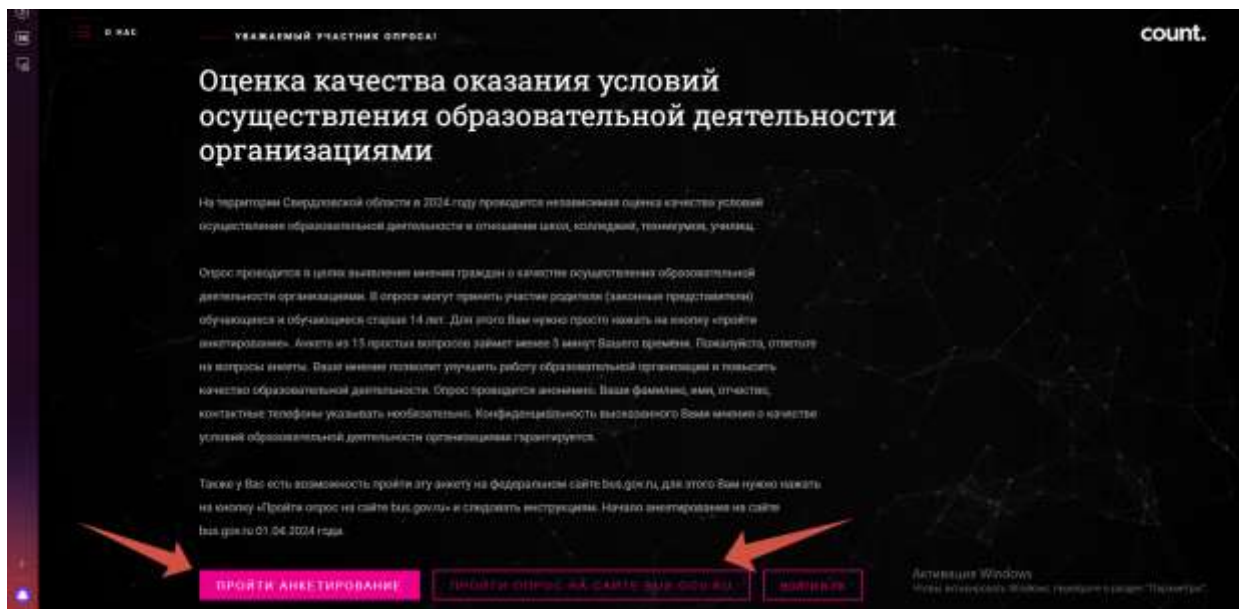


Инструкция для онлайн анкетирования получателей услуг в автоматизированной Системе онлайн анкетирования

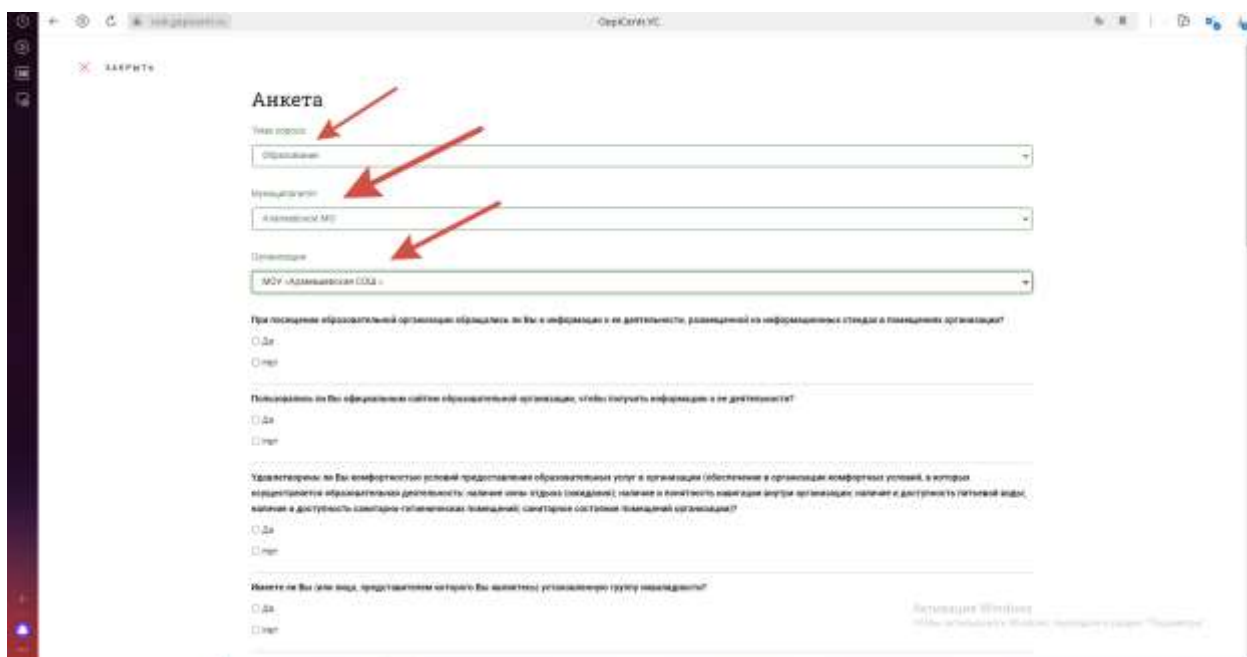
Для прохождения анкеты необходимо перейти на сайт

<https://nok.gepicentr.ru/>

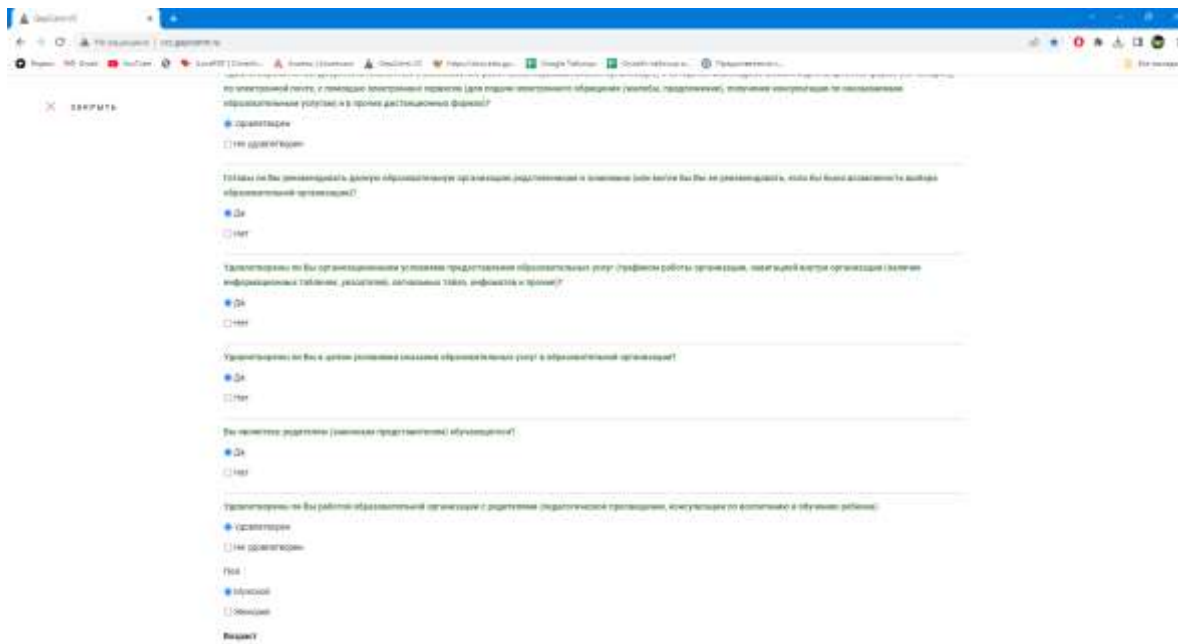
ШАГ 1. Ознакомьтесь с простой инструкцией. Нажмите на «ПРОЙТИ АНКЕТИРОВАНИЕ»



ШАГ 2. Заполните анкету. В теме опроса Вам нужно выбрать «образование». Далее указываете муниципалитет, в котором находится организация, которую Вы хотите оценить. И выбрать организацию, которую хотите оценить.



ШАГ 3. Пройдите анкету, ответив на все вопросы.



Если Вы забудете отметить вариант ответа, то анкету будет невозможно завершить. В таком случае Вам нужно вернуться к вопросу, на который Вы не ответили, и дать свой ответ.



Обратите внимание, что есть вопросы, которые появляются только если Вы в предыдущем вопросе указали вариант ответа, позволяющий Вам оценить данные условия в организации. Например, если Вы указали, что не обращались к информационным стендам в организации или не пользовались сайтом организации, то Вы не можете оценить эти условия.



ШАГ 4. В конце анкеты нужно выбрать Ваш пол и возраст. Написать свой комментарий по улучшению работы организации. Решить пример, подтвердив, что Вы не робот и нажать на кнопку «СОХРАНИТЬ РЕЗУЛЬТАТЫ». Не сохраненные анкеты учитываться не будут.

СОХРАНИТЬ

Подтвердите, что вы не робот

Женщины
 Не определено
 Мужчины
 Неизвестно

Возраст

25

Комментарий

Улучшить работу

48+31

76

СОХРАНИТЬ РЕЗУЛЬТАТЫ

Добро пожаловать на Ваш рабочий образовательный портал в родительском кабинете (подготовка к экзаменам, электронные пособия и обучение ребенка)